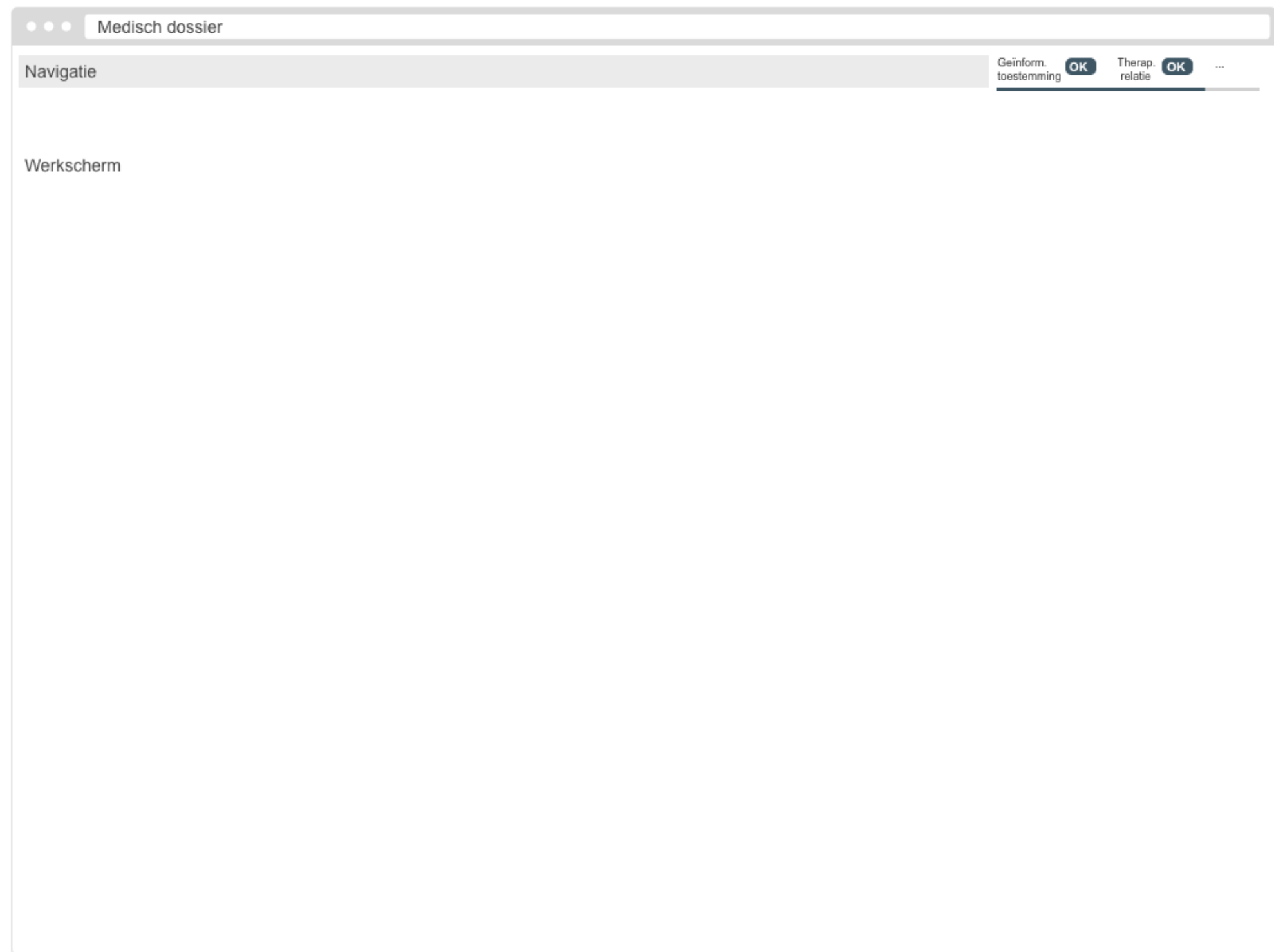
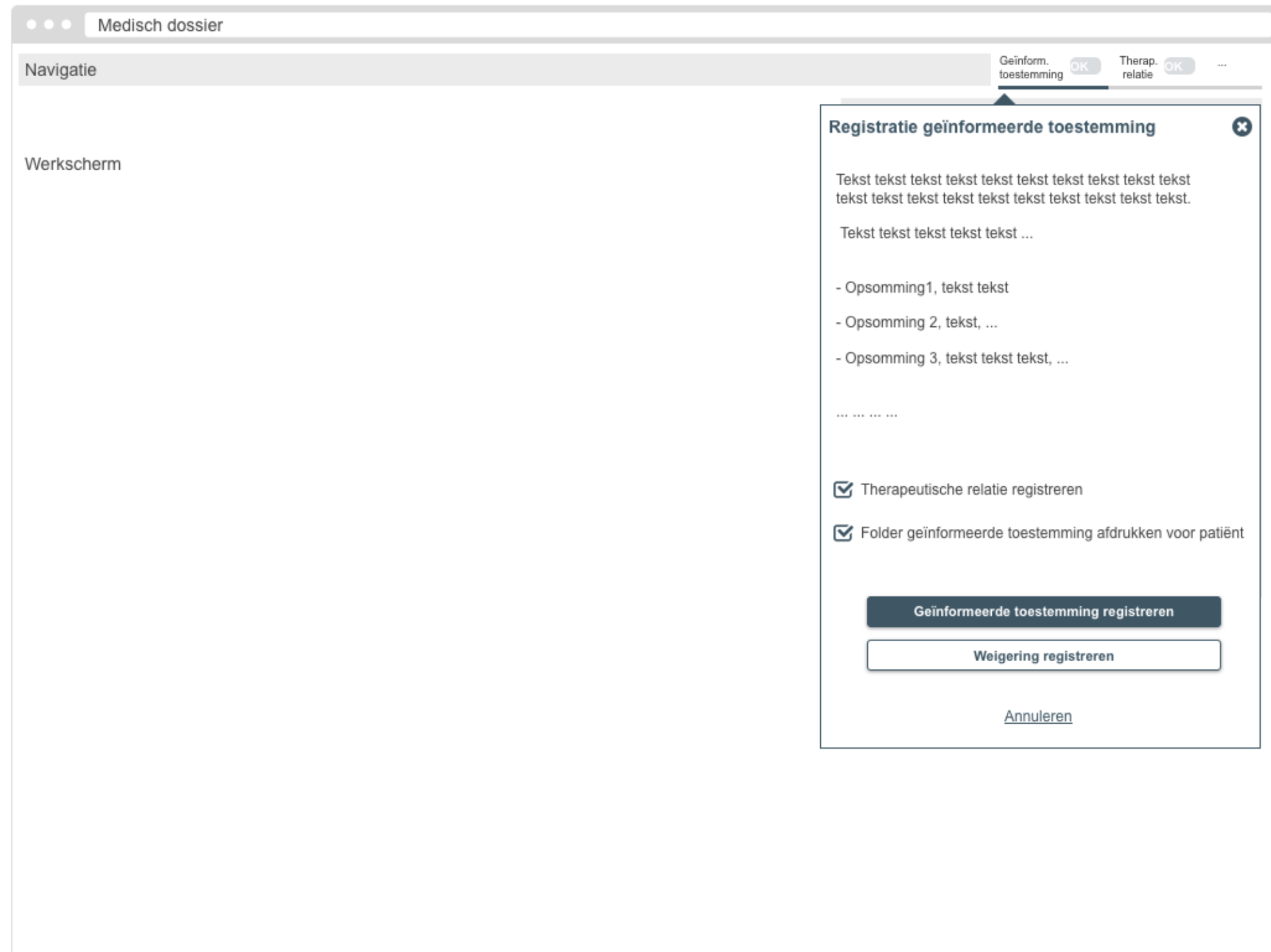

Volgende flow is bepaald voor software Huisarts



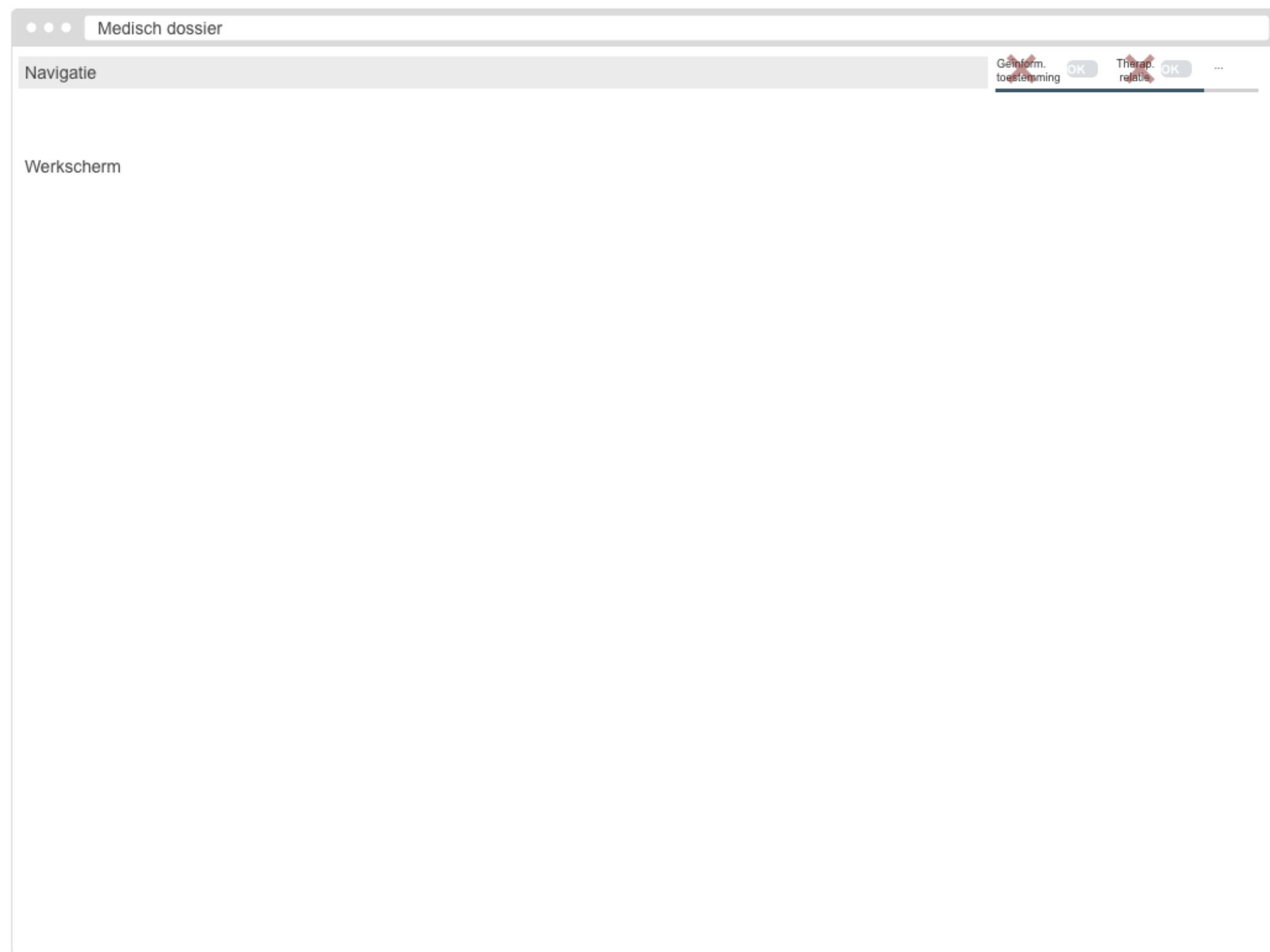
Status indicatie van geïnformeerde toestemming & therapeutische relatie van het medisch dossier. Louter illustratief.

- Geïnformeerde toestemming & therapeutische relatie zijn geregistreerd.

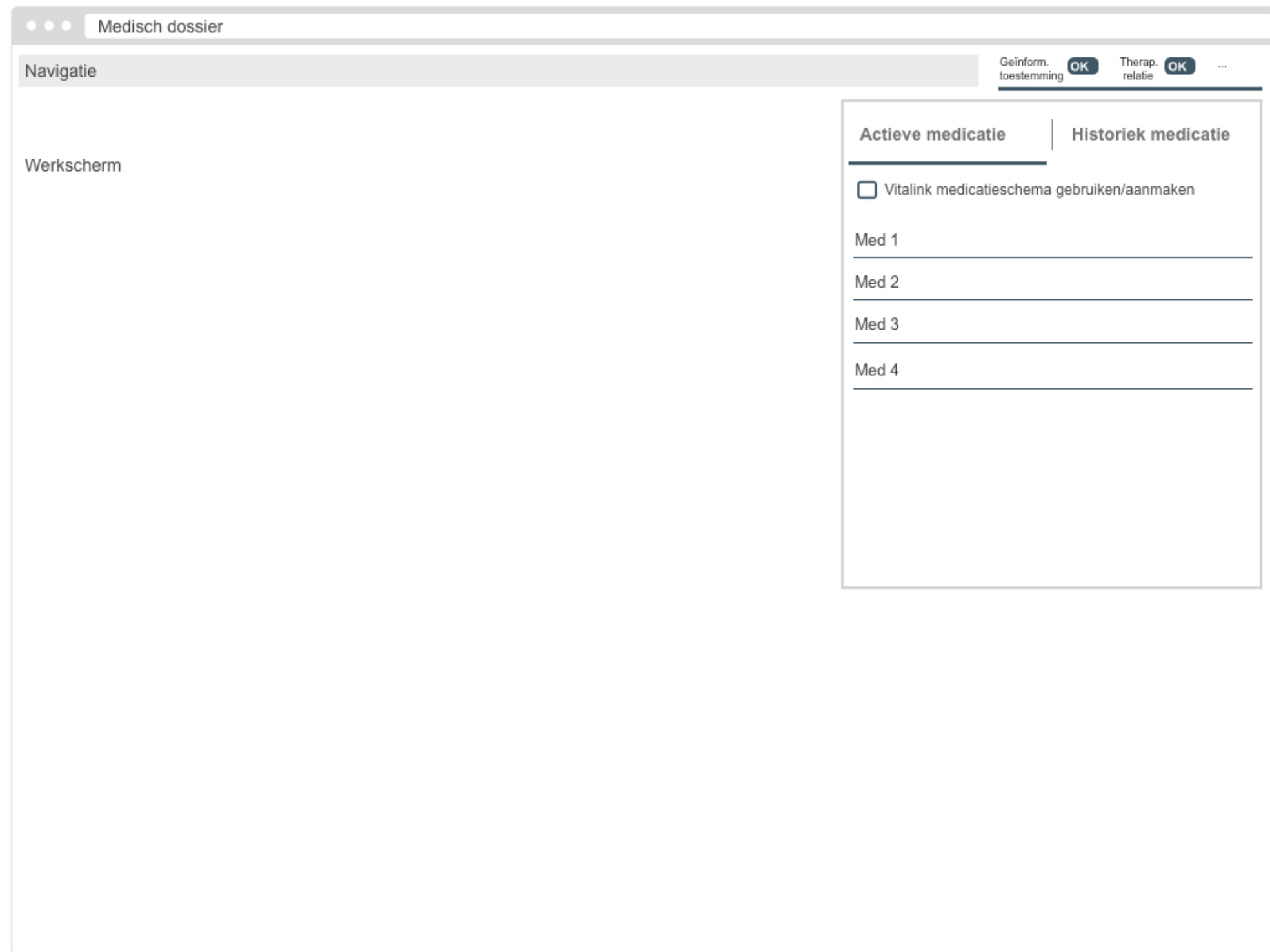


Status indicatie van geinformeerde toestemming & therapeutische relatie van het medisch dossier. Louter illustratief.

- Geinformeerde toestemming & therapeutische relatie zijn niet geregistreerd.
- Notificatie verschijnt automatisch met gestructureerde tekst over geinformeerde toestemming.
- Mogelijkheid om deze notificatie op te roepen via druk op 'Geinformeerde toestemming' op een later ogenblik.
- De notificatie verschijnt zoveel mogelijk aan de zijkant van het werkscherm van de huisarts.
- Mogelijkheid om therapeutische relatie gelijktijdig te registreren (by default aangevinkt).
- Mogelijkheid om de folder (of andere pdf) m.b.t. geinformeerde toestemming af te drukken voor de patiënt (by default aangevinkt).

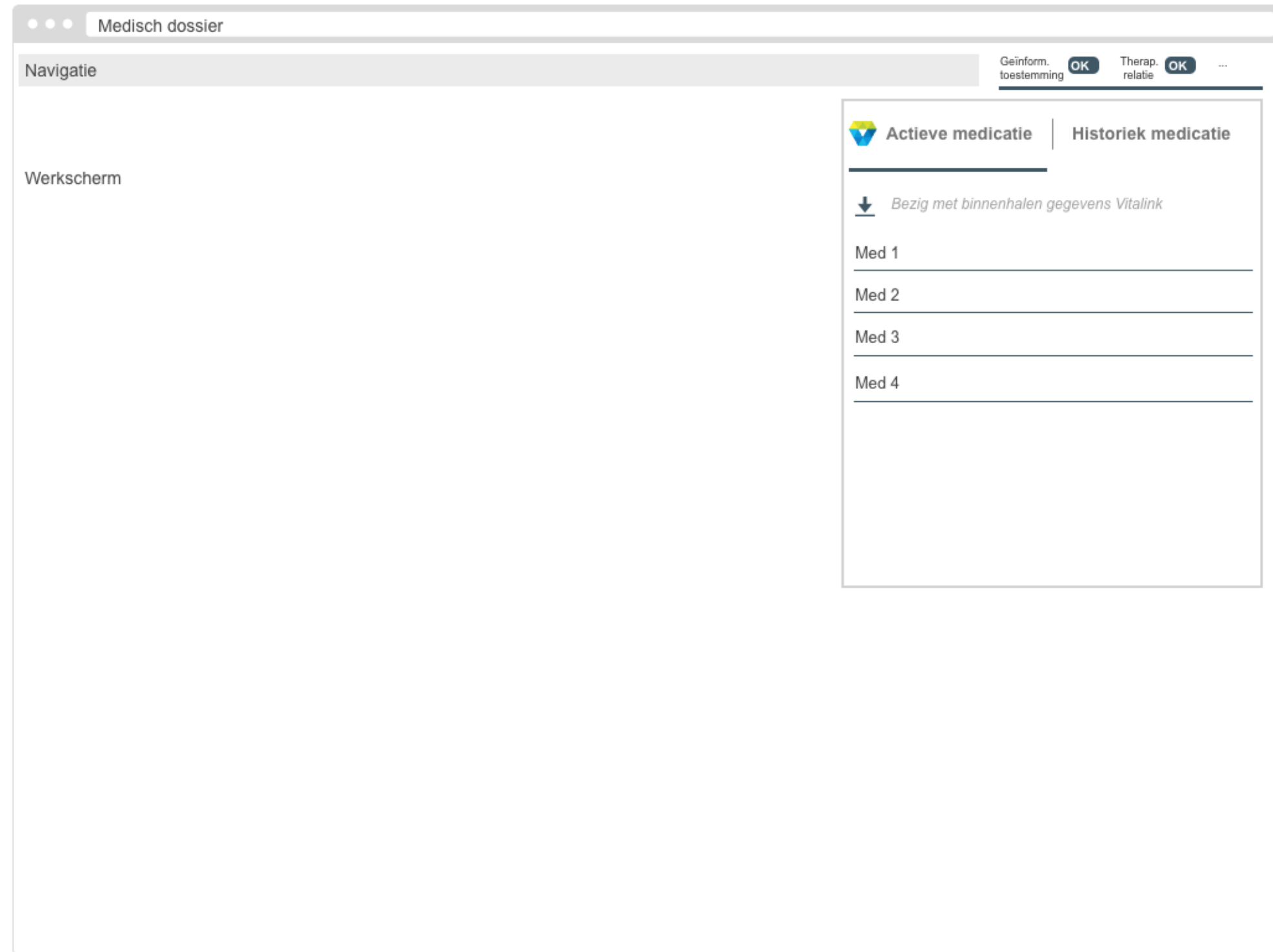


Status indicatie van geïnfomeerde toestemming & therapeutische relatie van het medisch dossier. Louter illustratief.
- Geïnfomeerde toestemming & therapeutische relatie zijn niet geregistreerd, een weigering is geregistreerd.



Er is geen Vitalink medicatieschema aangemaakt voor deze patiënt. Louter illustratief.
 - Er kan eventueel per patiënt aangegeven worden of er met Vitalink zal gewerkt worden.
 - Indien dit niet het geval is, wordt de actieve medicatie uit het lokaal medisch dossier getoond.

Let op, in dit voorbeeld wordt deze informatie aan de rechterzijde van het scherm getoond.
 Indien de overzichten m.b.t. actieve medicatie / medicatiehistoriek / ... op een andere plaats getoond worden in het huisartsenpakket, kunnen de voorbeelden uitgewerkt in dit en de volgende wireframes toegepast worden op deze andere plaats.



Er is een Vitalink medicatieschema voor deze patiënt. Louter illustratief.

- Het actieve medicatie label wordt gebomineerd met het Vitalink logo om aan te tonen dat Vitalink gebruikt wordt voor deze patiënt.

- Het systeem is bezig met de gegevens van Vitalink binnen te halen.

- In tussentijd wordt de actieve medicatie uit het lokaal medisch dossier getoond (deze medicatielijst zou overeen moeten komen met het laatst geüploade Vitalink medicatieschema door deze zorgverstrekker).

The screenshot shows a web application window titled "Medisch dossier". The interface is divided into a "Navigatie" (Navigation) bar at the top and a "Werkscherm" (Workscreen) area below. In the top right corner, there are two buttons: "Geïnform. toestemming OK" and "Therap. relatie OK". The main content area on the right is titled "Actieve medicatie" (Active medication) and "Historiek medicatie" (Medication history). Below the title, there is a green checkmark icon followed by the text "Download op 22/03/2016 - 15:13" and a dark blue button labeled "Open schema". The main text in the work area reads "Lijst met gecombineerd overzicht, zie verder." (List with combined overview, see further).

Er is een Vitalink medicatieschema voor deze patiënt. Louter illustratief.

- Het systeem heeft de gegevens van Vitalink binnengehaald.
- Weergave van datum en uur van binnenhalen van de gegevens van Vitalink.
- Er wordt vervolgens een gecombineerd overzicht getoond van alle actieve medicatie met gegevens afkomstig uit Vitalink en gegevens afkomstig uit het lokaal medisch dossier.

The screenshot shows a web application window titled "Medisch dossier". The interface includes a "Navigatie" bar and a "Werkscherm" area. In the top right corner, there are buttons for "Geïnform. toestemming OK" and "Therap. relatie OK". The main content area is divided into "Actieve medicatie" and "Historiek medicatie". A red error message "Download niet geslaagd." is displayed, with a callout box pointing to it that says "Notificatie i.v.m. wat het probleem is".

- Er is een Vitalink medicatieschema voor deze patiënt. Louter illustratief.
- Er is een probleem met het binnenhalen van de gegevens van Vitalink.
 - Er wordt een notificatie getoond die meer uitleg geeft over het probleem.

Medisch dossier

Navigatie

Geinform. toestemming **OK** Therap. relatie **OK** ...

Werkscherf

Actieve medicatie | Historiek medicatie

✓ Download op 22/03/2016 - 15:13 **Open schema**
Laatste update: 12/02/2016, 14:00
Gevalideerd door: Dr. Nel Francken

Med 1

Med 2

Med 3

Med 4

Tot: 25/05/2016
Opmerking: Opmerking over medicatie, tekst tekst tekst tekst.

Er is een Vitalink medicatieschema voor deze patiënt. Louter illustratief.

- Hier wordt het gecombineerd overzicht van de medicatie getoond.
- In dit voorbeeld is er geen verschil tussen de actieve medicatie in het lokale medisch dossier en de medicatie afkomstig van Vitalink.
- Mogelijk om een mouse over uit te voeren over een medicatielijst om bijkomende informatie te verkrijgen.
- Mogelijk om informatie niet op Vitalink te tonen (icoon oogje, zie verder).

Medisch dossier









Navigatie

Geinform. toestemming **OK** Therap. relatie **OK** ...

Werkscherm

Actieve medicatie | Historiek medicatie

✓ Download op 22/03/2016 - 15:13 **Open schema**
Laatste update: 12/02/2016, 14:00
Gevalideerd door: Dr. Nel Francken

 L-Thyroxine 112x100mcg, 1x/dag 
 Medrol 30x4mg, 2x/dag 
 Med 3 
Med 4
 Med 5 
Med 6

Er is een Vitalink medicatieschema voor deze patiënt. Louter illustratief.

- Hier wordt het gecombineerd overzicht van de medicatie getoond.
- In dit voorbeeld is er een verschil tussen de actieve medicatie in het lokale medisch dossier en de medicatie afkomstig van Vitalink.

- Medicatie 1 & 2 staan nieuw op Vitalink, dit wordt met het Vitalink icoon & een andere achtergrondkleur gevisualiseerd.
- Medicatie 4 en 6 staan niet op Vitalink, enkel in het lokale dossier.

The screenshot shows a web application window titled "Medisch dossier". At the top right, there are two buttons: "Geinform. toestemming OK" and "Therap. relatie OK". Below these, there are two tabs: "Actieve medicatie" (selected) and "Historiek medicatie".

Under the "Actieve medicatie" tab, there is a green checkmark icon followed by the text: "Download op 22/03/2016 - 15:13", "Laatste update: 12/02/2016, 14:00", and "Gevalideerd door: Dr. Nel Francken". To the right of this information is a dark blue button labeled "Open schema".

Below this, there is a list of medications:

- L-Thyroxine 112x100mcg, 1x/dag (with an eye icon)
- Medrol 30x4mg, 2x/dag (highlighted in yellow, with an eye icon)
- Medrol 30x4mg, 1x/dag (with a crossed-out eye icon)
- Med 4 (with a crossed-out eye icon)
- Med 5 (with an eye icon)
- Med 6 (with a crossed-out eye icon)

A dropdown menu is open for "Med 6", containing three options: "Opnieuw voorschrijven", "Andere actie", and "Andere actie".

Er is een Vitalink medicatieschema voor deze patiënt. Louter illustratief.

- Hier wordt het gecombineerd overzicht van de medicatie getoond.
- In dit voorbeeld is er een verschil tussen de actieve medicatie in het lokale medisch dossier en de medicatie afkomstig van Vitalink.
- Hier wordt aangetoond dat er een wijziging is op Vitalink t.o.v. het lokale medisch dossier (Medrol: posologie is veranderd) + 1 medicatielijn is geschrapt (med 6).
- Via rechtermuisklik kan de huisarts acties uitvoeren op een actieve of geschrapte medicatielijn.

Medisch dossier

Geinform. toestemming OK
 Therap. relatie OK
 ...

Werkscherm

Actieve medicatie
Historiek medicatie

✓ Download op 22/03/2016 - 15:13

Laatste update: 12/02/2016, 14:00

Gevalideerd door: Dr. Nel Francken

Open schema

L-Thyroxine 112x100mcg, 1x/dag	
Medrol !	
Med 3	
Med 4	
Med 5	
Med 6	

Er is een Vitalink medicatieschema voor deze patiënt. Louter illustratief.

- Hier wordt het gecombineerd overzicht van de medicatie getoond.
- In dit voorbeeld is er een verschil tussen de actieve medicatie in het lokale medisch dossier en de medicatie afkomstig van Vitalink.
- Medicatie 1 staat nieuw op Vitalink.
- Medicatie 2: er is een probleem: indicatie van een waarschuwing.
- Medicatie 4: is nieuw voorgeschreven tijdens de huidige consultatie.
- Medicatie 6: staat niet op Vitalink, enkel in het lokale medisch dossier omdat de patiënt dit zo wenst.

Medisch dossier

Geinform. toestemming **OK**
Therap. relatie **OK**
...

Menu item A
Menu item B
Menu item C
Medicatie

Medicatieschema

Historiek medicatie

✓
Download op 22/03/2016 - 15:13
Laatste update: 12/02/2016, 14:00
Gevalideerd door: Dr. Nel Francken

Later valideren v
^

Toon inname momenten

Print weergave

Medicatie toevoegen

Herhaald voorschrijven

Verwijderen

CHRONISCH	Freq v	Start	Einde	Vorm	Indicatie	Zorgverstrekker	
<input type="checkbox"/> L-Thyroxine 112x100mcg	1x/dag	09/02/2016		tablet	Indicatie ABC	Dr. Eva Jeurissen (Endocrinoloog)	
<input type="checkbox"/> Medrol 30x4mg	2x/dag	12/02/2016		tablet	Indicatie XYZ	Dr. Nel Francken (Cardioloog)	
<input type="checkbox"/> Med 3						Dr. Jonas Jorissen (GMD)	
<input type="checkbox"/> Med 4						Dr. Jonas Jorissen (GMD)	
<input type="checkbox"/> Med 5						Dr. Jonas Jorissen (GMD)	
<input type="checkbox"/> Med 6						Dr. Jonas Jorissen (GMD)	

ACUUT	Freq	Start	Einde	Vorm	Indicatie	Voorschrijver	Recip-e
...

INDIEN NODIG (0)
v

VITAMINEN & SUPPLEMENTEN (2)
v

Voorschriften / toegang tot voorschrijf module / ...
^

...

Voorbeeld visualisatie medicatieschema. Louter illustratief.

- Hier wordt het gecombineerd overzicht getoond in één medicatieschema.

- Zelfde principes als in het verkorte gecombineerd overzicht qua kleurgebruik, doorstrepen, alert indicatie.

- Indien tijdens de huidige consultatie nieuwe medicatie werd voorgeschreven, kan deze afgebeeld worden met een andere achtergrondkleur (en eventueel met een icoon) (bv. groen & schrijf icoon).

- Indien er onvoldoende plaats op het scherm is, kan gekozen worden voor een weergave zoals hierboven. Na druk op de knop 'Toon inname momenten' (toggle knop) verdwijnt er informatie en worden de inname momenten & het opmerkingenveld in de plaats getoond (zie volgende scherm).

- Daarnaast is het mogelijk één of meerdere check boxen te selecteren, waarna medicatie herhaald kan voorgeschreven worden of verwijderd worden.

- Het is mogelijk om nieuwe medicatie toe te voegen.

- Het is mogelijk om het medicatieschema later te valideren (of niet te valideren: hier bereikbaar via een drop down actie op de actieknop 'later valideren').

- Het is mogelijk de print weergave op te roepen (met verschillende weergave types, afhankelijk van het type patiënt).

- Het is mogelijk een medicatielijst niet te tonen op Vitalink.

- Het is mogelijk om te sorteren op een kolom.

Medisch dossier

Geinform. toestemming OK
 Therap. relatie OK
 ...

Medicatie
Menu item A
Menu item B
Menu item C

Medicatieschema
Historiek medicatie

✓
Download op
22/03/2016 - 15:13
Laatste update: 12/02/2016, 14:00
Gevalideerd door: Dr. Nel Francken
Later valideren v

Toon details
Print weergave

Medicatie toevoegen
Herhaald voorschrijven
Verwijderen

CHRONISCH	Freq v	Nuchter	Ontbijt			Middag			Avond			Voor slapen	Opmerking	^
			V	T	N	V	T	N	V	T	N			
<input type="checkbox"/> L -Thyroxine 112x100mcg	1x/dag	1											30 min wachten met eten	👁
<input type="checkbox"/> M edrol 30x4mg	2x/dag			1			1							👁
<input type="checkbox"/> Med 3														👁
<input type="checkbox"/> P encil Med 4														👁
<input type="checkbox"/> Med 5														👁
<input type="checkbox"/> Med 6														👁

ACUUT	Freq v	Nuchter	Ontbijt			Middag			Avond			Voor slapen	Opmerking	^
			V	T	N	V	T	N	V	T	N			
.....														

INDIEN NODIG (0)
v

VITAMINEN & SUPPLEMENTEN (2)
v

Voorschriften / toegang tot voorschrijf module / ...
v

Voorbeeld visualisatie medicatieschema. Louter illustratief.

- Hier worden de innamemomenten getoond na druk op 'Toon innamemomenten'.

- Er kan terug gekeerd worden naar het andere overzicht na druk op 'Toon details' (toggle button).

Medisch dossier

Geinform. toestemming OK
Therap. relatie OK
...

Menu item A
Menu item B
Menu item C
Medicatie

Medicatieschema

Historiek medicatie

✓
Download op 22/03/2016 - 15:13
Laatste update: 12/02/2016, 14:00
Gevalideerd door: Dr. Nel Francken

Later valideren v
^

Toon innamemomenten

Print weergave

Medicatie toevoegen

Herhaald voorschrijven

Verwijderen

	CHRONISCH	Freq v	Start	Einde	Vorm	Indicatie	Zorgverstrekker	
<input type="checkbox"/>	L-Thyroxine 112x100mcg	1x/dag	09/02/2016		tablet	Indicatie ABC	Dr. Eva Jeurissen (Endocrinoloog)	
<input type="checkbox"/>	Medrol 30x4mg	1x/dag	12/02/2016		tablet	Indicatie XYZ	Dr. Nel Francken (Cardioloog)	
<input type="checkbox"/>	Med 3						Dr. Jonas Jorissen (GMD)	
<input checked="" type="checkbox"/>	Med 4						Dr. Jonas Jorissen (GMD)	
<input checked="" type="checkbox"/>	Med 5						Dr. Jonas Jorissen (GMD)	
<input type="checkbox"/>	Med 6						Dr. Jonas Jorissen (GMD)	

	ACUUT	Freq	Start	Einde	Vorm	Indicatie	Voorschrijver	Recip-e
...

INDIEN NODIG (0)
v

VITAMINEN & SUPPLEMENTEN (2)
v

Voorschriften / toegang tot voorschrijf module / ...
^

Voorbeeld visualisatie medicatieschema. Louter illustratief.

- Hier wordt het gecombineerd overzicht getoond in één medicatieschema.

- In dit voorbeeld worden meerdere medicatielijnen geselecteerd zodat ze gelijktijdig herhaald voorgeschreven kunnen worden (of verwijderd).

Medisch dossier

Geinform. toestemming **OK**
Therap. relatie **OK**
...

Medicatieschema | Historiek medicatie

Download op 22/03/2016 - 15:13
Laatste update: 12/02/2016, 14:00
Gevalideerd door: Dr. Nel Francken
Later valideren v

Toon innamemomenten
Print weergave
Medicatie toevoegen
Herhaald voorschrijven
Verwijderen

	CHRONISCH	Freq v	Start	Einde	Vorm	Indicatie	Zorgverstrekker	
<input type="checkbox"/>	L-Thyroxine 112x100mcg	1x/dag	09/02/2016		tablet	Indicatie ABC	Dr. Eva Jeurissen (Endocrinoloog)	
<input type="checkbox"/>	Medrol 30x4mg	2x/dag	12/02/2016		tablet	Indicatie XYZ	Dr. Nel Francken (Cardioloog)	
<input type="checkbox"/>	Medrol 30x4mg	1x/dag	03/12/2015		tablet	Indicatie XYZ	Dr. Jonas Jorissen (GMD)	
<input type="checkbox"/>	Med 4						Dr. Jonas Jorissen (GMD)	
<input type="checkbox"/>	Med 5 zonder posologie						Dr. Nel Francken (Cardioloog)	
<input type="checkbox"/>	Med 6						Dr. Jonas Jorissen (GMD)	

	ACUUT	Freq	Start	Einde	Vorm	Indicatie	Voorschrijver	Recip-e
... ..								

INDIEN NODIG (0)
▼

VITAMINEN & SUPPLEMENTEN (2)
▼

Voorschriften / toegang tot voorschrijf module / ...
▲

... ..

Voorbeeld visualisatie medicatieschema. Louter illustratief.

- Hier wordt het gecombineerd overzicht getoond in één medicatieschema.
- Zelfde principes als in het verkorte gecombineerd overzicht qua kleurgebruik, doorstrepen, alert indicatie.

Medisch dossier

Geinform. toestemming OK Therap. relatie OK ...

Medicatieschema | Historiek medicatie

Download op 22/03/2016 - 15:13 ✓
 Laatste update: 12/02/2016, 14:00
 Gevalideerd door: Dr. Nel Francken

CHRONISCH	Freq v	Nuchter	Ontbijt			Middag			Avond			Voor slapen	Opmerking	^
			V	T	N	V	T	N	V	T	N			
<input type="checkbox"/> L-Thyroxine 112x100mcg	1x/dag	<input type="text" value="0"/>	<input type="text" value="1"/>	<input type="text"/>	<input type="text"/>	<input type="text"/>	<input type="text"/>	<input type="text"/>	<input type="text"/>	<input type="text"/>	<input type="text"/>	<input type="text"/>	30 min wachten met eten	<input type="checkbox"/>
<input type="checkbox"/> Medrol 30x4mg	2x/dag		<input type="text" value="1"/>	<input type="text"/>	<input type="text"/>	<input type="text" value="1"/>	<input type="text"/>	<input type="text"/>	<input type="text"/>	<input type="text"/>	<input type="text"/>			<input type="checkbox"/>
<input type="checkbox"/> Med 3														<input type="checkbox"/>
<input type="checkbox"/> Med 4														<input type="checkbox"/>
<input type="checkbox"/> Med 5														<input type="checkbox"/>
<input type="checkbox"/> Med 6														<input type="checkbox"/>

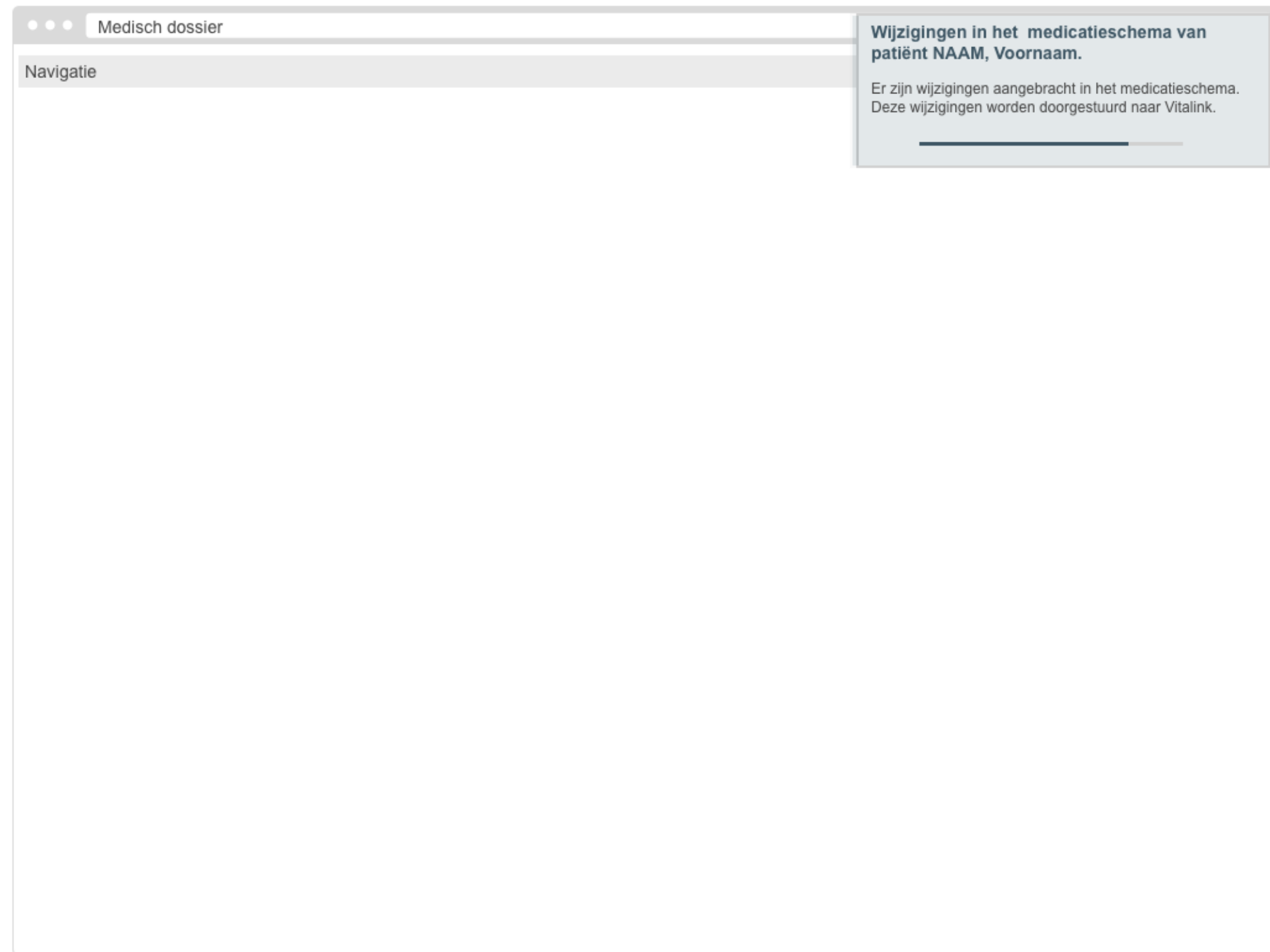
ACUUT	Freq v	Nuchter	Ontbijt			Middag			Avond			Voor slapen	Opmerking	^
			V	T	N	V	T	N	V	T	N			
...														

INDIEN NODIG (0)	v
VITAMINEN & SUPPLEMENTEN (2)	v

Voorschriften / toegang tot voorschrijf module / ... ^

Voorbeeld visualisatie medicatieschema. Louter illustratief.

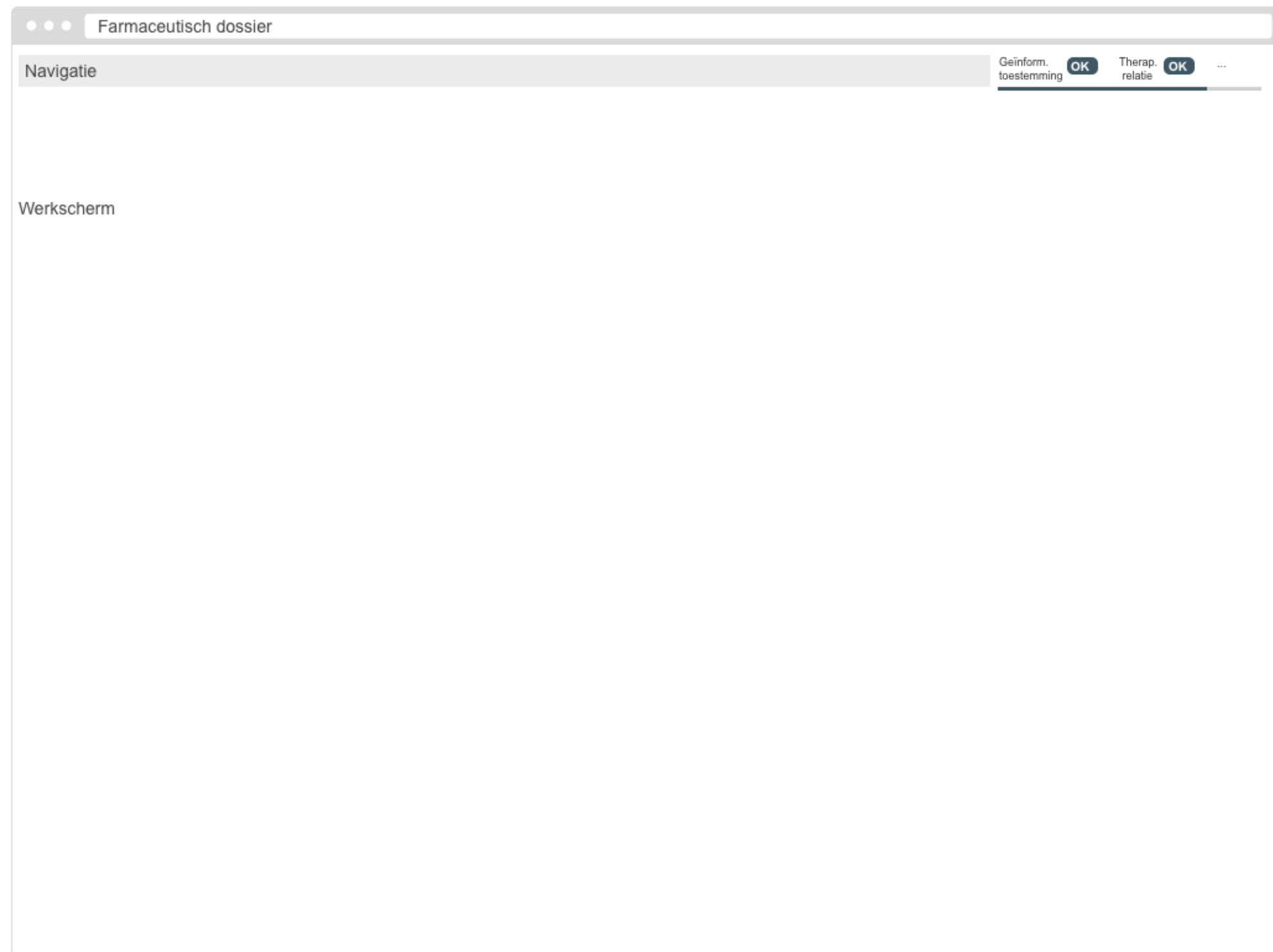
- Inline editing is mogelijk voor inname momenten & opmerking.
- Rechtermuisknop is mogelijk om contextueel menu op te roepen.
- Dubbelklik kan mogelijk zijn om posologie aan te passen en nieuw voorschrift te genereren.



Afsluiten consultatie. Louter illustratief.

- Indien het medisch dossier van de patiënt gesloten wordt, zal de huisarts een melding krijgen dat het medicatieschema wordt doorgestuurd naar Vitalink.
- De huisarts kan in tussentijd het volgende medisch dossier openen.

Volgende flow is bepaald voor software Apotheke



Status indicatie van geïnfomeerde toestemming & therapeutische relatie op het werkscherm van het famaceutisch dossier. Louter illustratief.

- Geïnfomeerde toestemming & therapeutische relatie zijn geregistreerd.

Farmaceutisch dossier

Navigatie

Geïnform. toestemming OK Therap. relatie OK ...

Werkscherm

Registratie geïnformeerde toestemming

Tekst tekst tekst tekst tekst tekst tekst tekst tekst tekst tekst tekst tekst tekst tekst tekst tekst tekst tekst tekst.

Tekst tekst tekst tekst tekst ...

- Opsomming1, tekst tekst
- Opsomming 2, tekst, ...
- Opsomming 3, tekst tekst tekst, ...

... ..

Folder geïnformeerde toestemming afdrukken

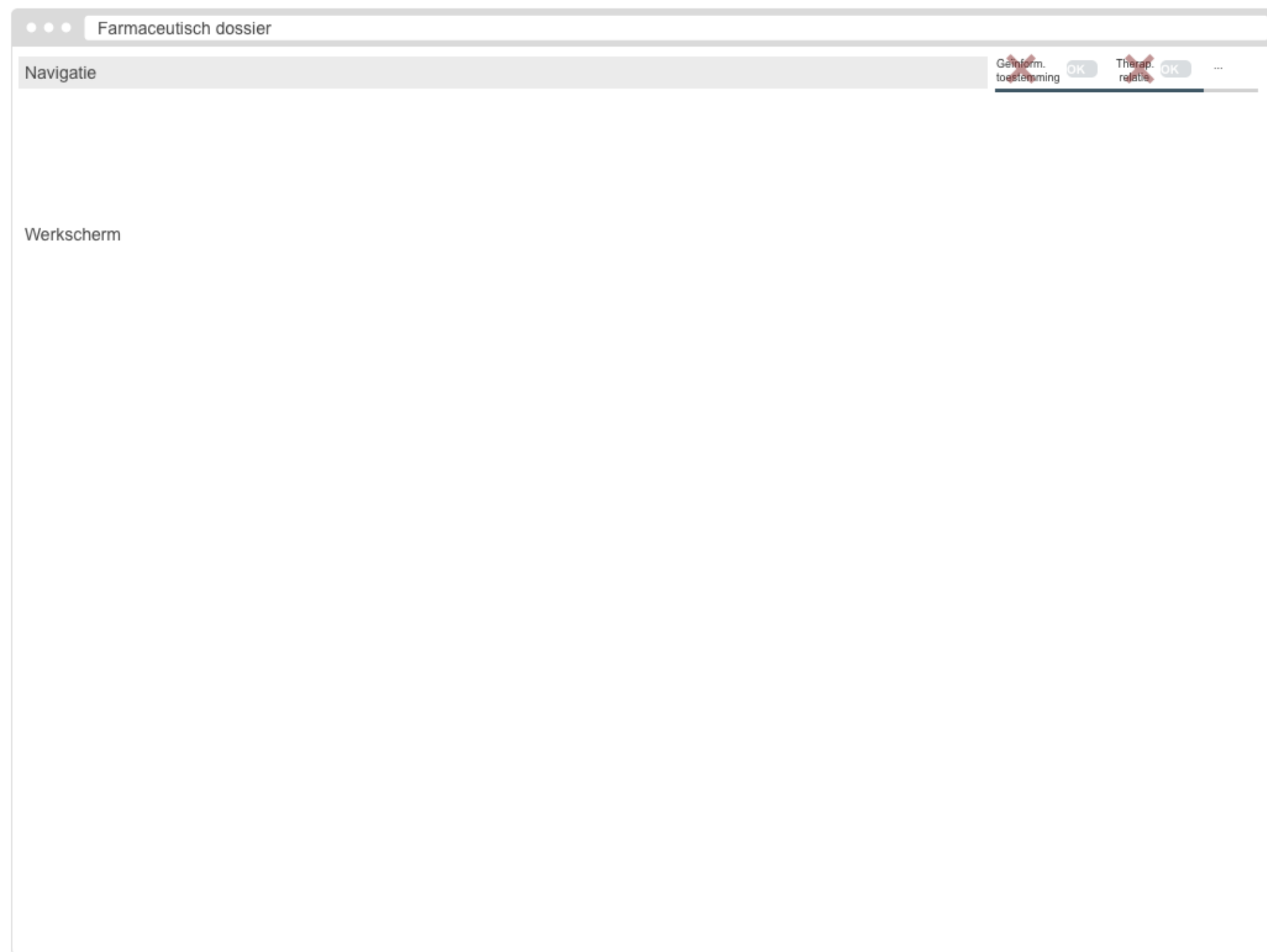
Geïnformeerde toestemming registreren

Weigering registreren

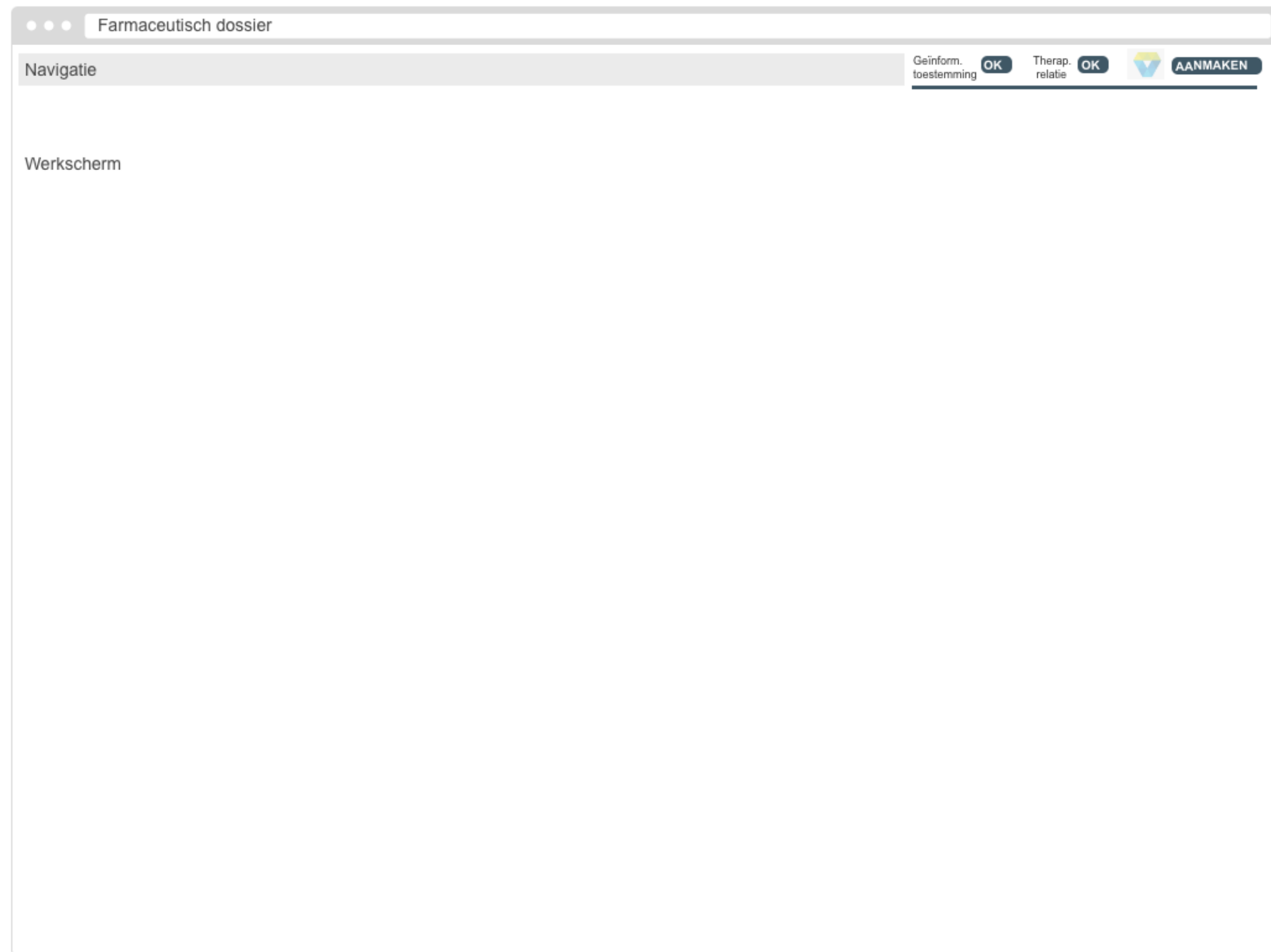
[Annuleren](#)

Status indicatie van geïnformeerde toestemming & therapeutische relatie op het werkscherm van het farmaceutisch dossier. Louter illustratief.

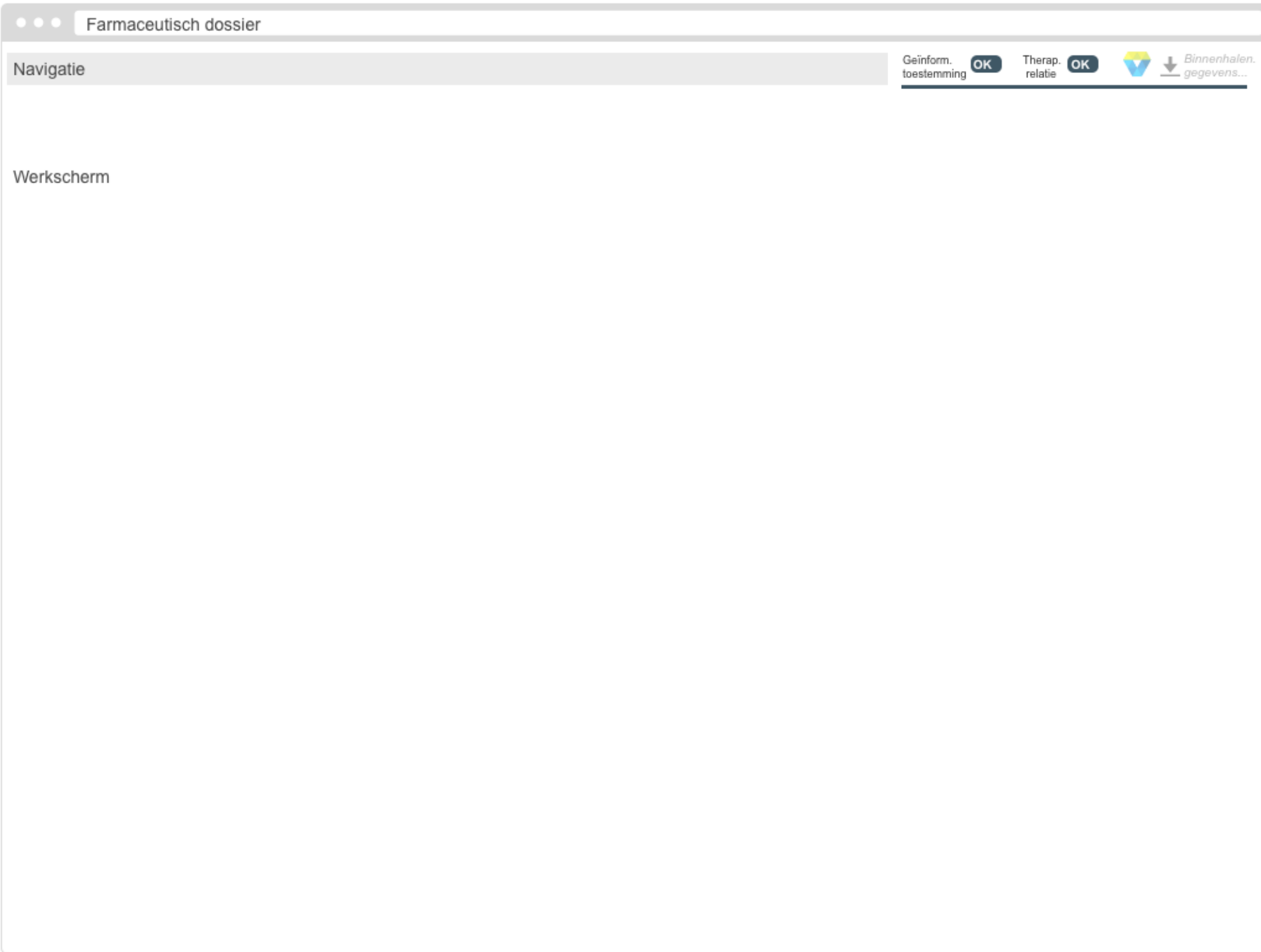
- Geïnformeerde toestemming & therapeutische relatie zijn niet geregistreerd.
- Notificatie verschijnt automatisch met gestructureerde tekst over geïnformeerde toestemming.
- Mogelijkheid om deze notificatie op te roepen via druk op 'Geïnformeerde toestemming' op een later ogenblik.
- De notificatie verschijnt zoveel mogelijk buiten het werkveld van de apotheker (bij voorkeur aan de zijkant, liefst zo klein, doch werkbaar, mogelijk).
- De therapeutische relatie wordt automatisch geregistreerd bij registratie van de geïnformeerde toestemming.
- Mogelijkheid om de folder (of andere pdf) m.b.t. geïnformeerde toestemming af te drukken voor de patiënt (by default aangevinkt, kan bv. in de instelling van de toepassing ingesteld worden).



Status indicatie van geïnfomeerde toestemming & therapeutische relatie op het werkscherm van het farmaceutisch dossier. Louter illustratief.
- Geïnfomeerde toestemming & therapeutische relatie zijn niet geregistreerd, een weigering is geregistreerd.




- Er is geen Vitalink medicatieschema aangemaakt voor deze patiënt. Louter illustratief.
- Grijs het Vitalink icoon uit.
 - Voorzie een knop om te starten met de aanmaak van een Vitalink medicatieschema.




Er is een Vitalink medicatieschema voor deze patiënt. Louter illustratief.
- Het systeem is bezig met de gegevens van Vitalink binnen te halen.

Farmaceutisch dossier

Navigatie

Geinform. toestemming **OK** Therap. relatie **OK**  **Download.** 22/03/2016 15:13

Aflevering  Medicatieschema

Er is een Vitalink medicatieschema voor deze patiënt. Louter illustratief.



- Het systeem heeft de gegevens van Vitalink binnengehaald.
- Weergave van datum en uur van binnenhalen van de gegevens van Vitalink.
- De apotheker kan eenvoudig switchen tussen zijn/haar werkscherm (bv. afleverscherm) en het Vitalink medicatieschema.

Farmaceutisch dossier

Navigatie

Geinform. toestemming OK

Therap. relatie OK

  Download niet geslaagd.

Aflevering

Notificatie i.v.m. wat het probleem is

- Er is een Vitalink medicatieschema voor deze patiënt. Louter illustratief.
- Er is een probleem met het binnenhalen van de gegevens van Vitalink.
- Er wordt een notificatie getoond die meer uitleg geeft over het probleem.

The screenshot displays a web application window titled "Farmaceutisch dossier". The interface includes a navigation bar with "Aflevering" and "Medicatieschema" tabs. The "Medicatieschema" tab is active, showing a list of medications. The list contains two entries: "Med 3" and "Med 7". "Med 3" has a Vitalink logo icon and an eye icon, while "Med 7" has a Vitalink logo icon and a crossed-out eye icon. The top right corner of the application shows status indicators: "Geinform. toestemming OK", "Therap. relatie OK", and a download icon with the text "Download. 22/03/2016 15:13".

Medication	Status
Med 3	OK (Vitalink logo, eye icon)
Med 7	Not OK (Vitalink logo, crossed-out eye icon)

Voorbeeld afleverscherm. Louter illustratief.

- Medicatie 3 & 7 worden ingescand. Medicatie 3 staat al op Vitalink (indicatie met Vitalink logo). Medicatie 7 nog niet.
- De apotheker beslist medicatie 7 niet op Vitalink te plaatsen aangezien de patiënt dit niet wenst.
- De apotheker kan via 1 klik het volledige Vitalink medicatieschema openen (gecombineerde overzicht).



The screenshot displays a web application window titled "Farmaceutisch dossier". At the top right, there are three status indicators: "Geinform. toestemming" with an "OK" button, "Therap. relatie" with an "OK" button, and a "Download" icon with a checkmark and the text "22/03/2016 15:13". Below the title bar, a "Navigatie" bar contains two tabs: "Aflevering" (selected) and "Medicatieschema". To the right of the "Medicatieschema" tab, it shows "Laatste update: 12/02/2016, 14:00" and "Gevalideerd door: Dr. Nel Francken". The main content area lists four medication items, each with a Vitalink icon (a blue and yellow shield with a white 'V'), the text "Med 1" through "Med 4", and an eye icon on the right side of each row.


Er is een Vitalink medicatieschema voor deze patiënt. Louter illustratief.

- Hier wordt het gecombineerd overzicht van de medicatie getoond.
- In dit voorbeeld is er geen verschil tussen de actieve medicatie in het lokale farmaceutisch dossier en de medicatie afkomstig van Vitalink.
- Mogelijk om informatie niet op Vitalink te tonen (icoon oogje, zie verder).











Farmaceutisch dossier

Navigatie

Geinform. toestemming **OK** Therap. relatie **OK**   Download. 22/03/2016 15:13

Aflevering  Medicatieschema

Laatste update: 12/02/2016, 14:00
Gevalideerd door: Dr. Nel Francken

 L-Thyroxine 112x100mcg, 1x/dag	
 Medrol 30x4mg, 2x/dag	
 Med 3	
Med 4	
 Med 5	
Med 6	

Er is een Vitalink medicatieschema voor deze patiënt. Louter illustratief.

- Hier wordt het gecombineerd overzicht van de medicatie getoond.
- In dit voorbeeld is er een verschil tussen de actieve medicatie in het lokale farmaceutisch dossier en de medicatie afkomstig van Vitalink.
- Medicatie 1 & 2 staan nieuw op Vitalink, dit wordt met het Vitalink icoon & een andere achtergrondkleur gevisualiseerd.
- Medicatie 4 en 6 staan niet op Vitalink, enkel in het lokale dossier.

The screenshot shows a web application window titled "Farmaceutisch dossier". At the top right, there are status indicators: "Geinform. toestemming OK", "Therap. relatie OK", and a download icon with the text "Download. 22/03/2016 15:13". Below the navigation bar, there are two tabs: "Aflevering" (selected) and "Medicatieschema". To the right of the tabs, it says "Laatste update: 12/02/2016, 14:00" and "Gevalideerd door: Dr. Nel Francken". The main area displays a list of medications:

- L-Thyroxine 112x100mcg, 1x/dag
- Medrol 30x4mg, 2x/dag
- Medrol 30x4mg, 1x/dag
- Med 4
- Med 5
- Med 6

A context menu is open over "Med 6", showing the following options:

- Opnieuw voorschrijven
- Andere actie
- Andere actie

Er is een Vitalink medicatieschema voor deze patiënt. Louter illustratief.

- Hier wordt het gecombineerd overzicht van de medicatie getoond.
- In dit voorbeeld is er een verschil tussen de actieve medicatie in het lokale farmaceutisch dossier en de medicatie afkomstig van Vitalink.
- Hier wordt aangetoond dat er een wijziging is op Vitalink t.o.v. het lokale farmaceutisch dossier (Medrol: posologie is veranderd) + 1 medicatielijn is geschrapt (med 6).
- Via rechtermuisklik kan de apotheker acties uitvoeren op een actieve of geschrapte medicatielijn.

Farmaceutisch dossier

Geinform. toestemming **OK**
Therap. relatie **OK**

Download. 22/03/2016 15:13

Aflevering

Medicatieschema

Laatste update: 12/02/2016, 14:00
 Gevalideerd door: Dr. Nel Francken

L-Thyroxine 112x100mcg, 1x/dag	
Medrol !	
Med 3	
Med 4	
Med 5	
Med 6	

Er is een Vitalink medicatieschema voor deze patiënt. Louter illustratief.

Hier wordt het gecombineerd overzicht van de medicatie getoond.

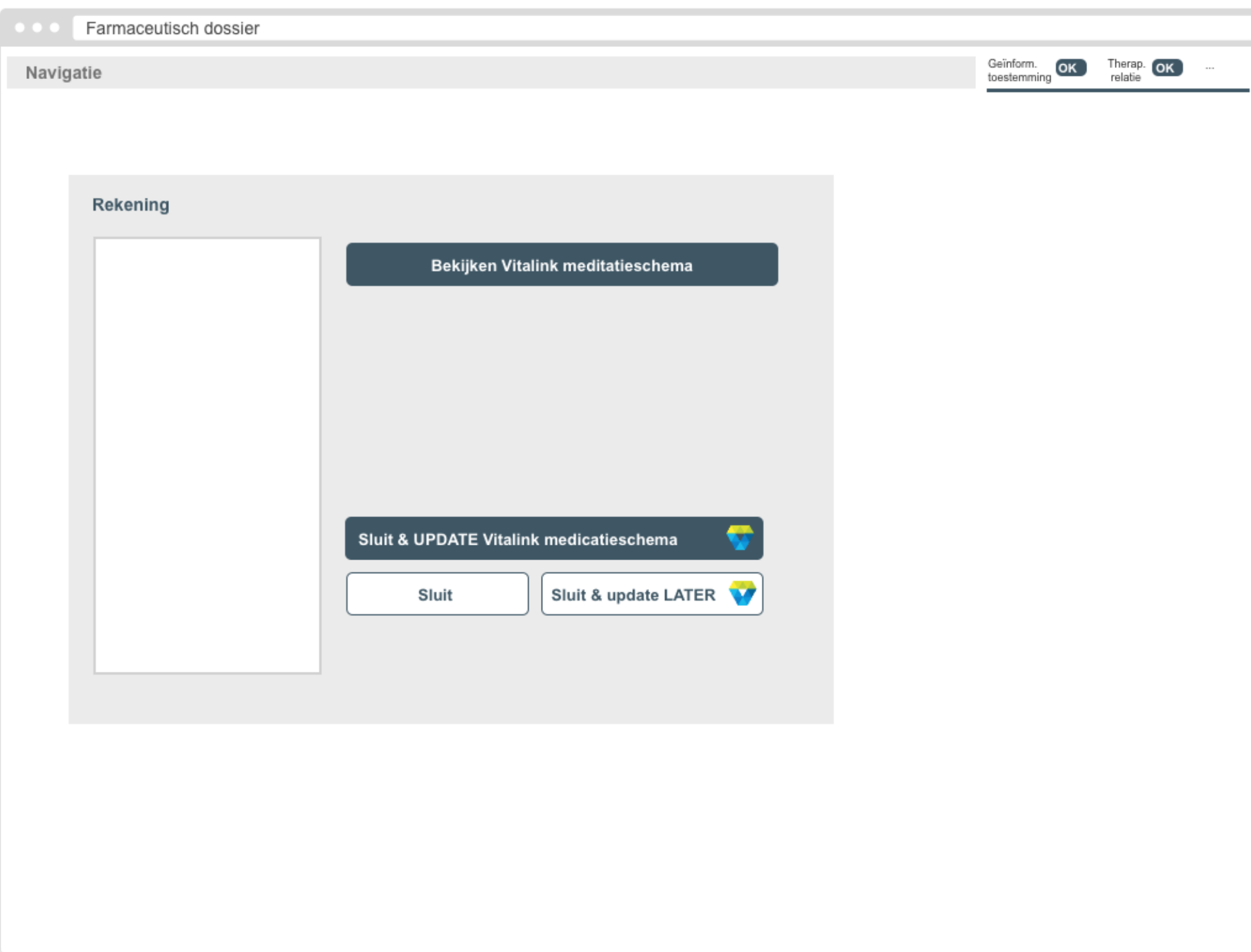
In dit voorbeeld is er een verschil tussen de actieve medicatie in het lokale farmaceutisch dossier en de medicatie afkomstig van Vitalink.

Medicatie 1 staat nieuw op Vitalink.

Medicatie 2: er is een probleem: indicatie van een waarschuwing (geen posologie aanwezig of foutieve structuur van posologie).

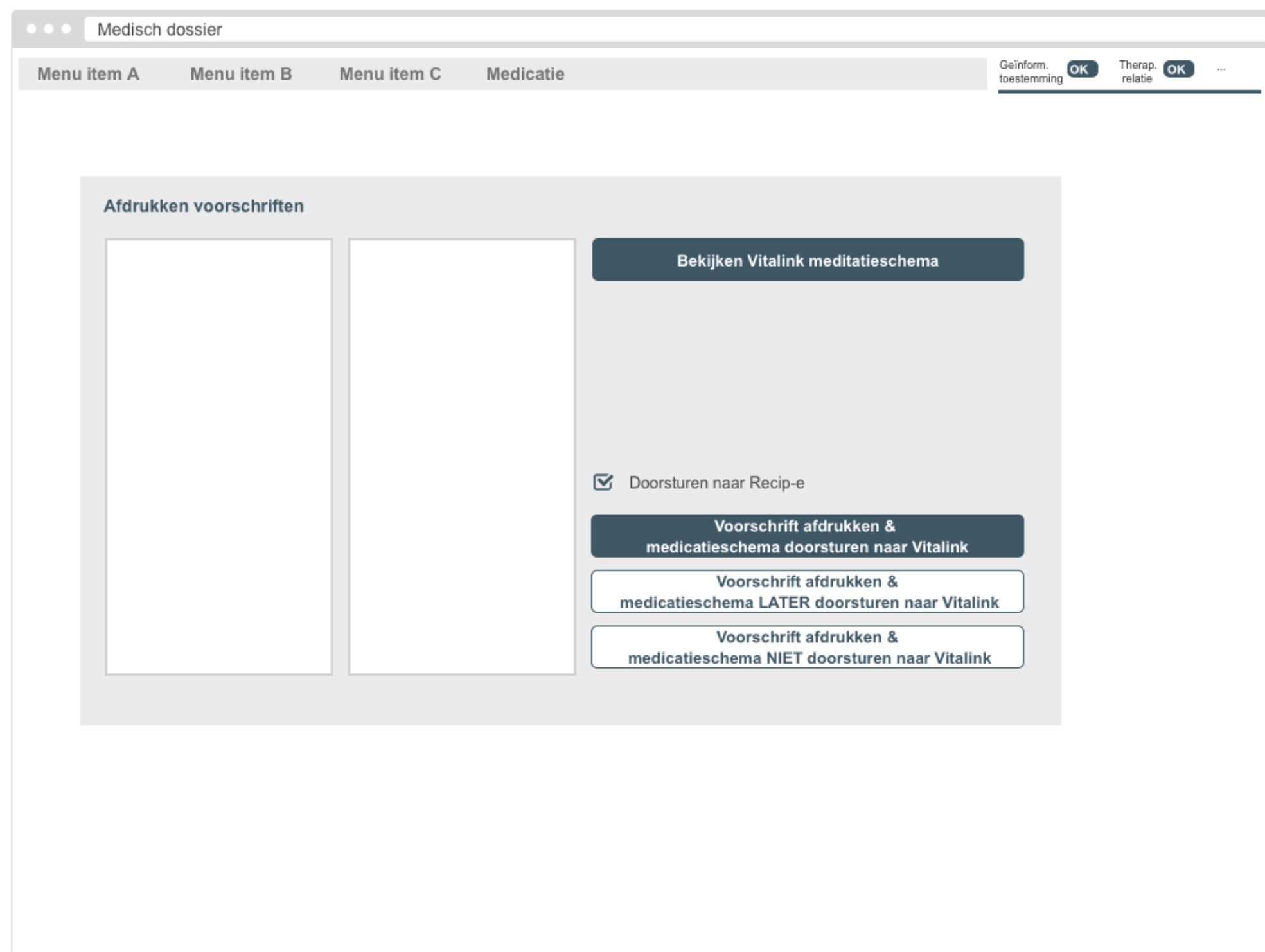
Medicatie 4: nieuw afgeleverde medicatie tijdens de huidige aflevering.

Medicatie 6: staat niet op Vitalink, enkel in het lokale medisch dossier omdat de patiënt dit zo wenst.



Voorbeeld visualisatie afrondingspagina. Louter illustratief.

- Mogelijkheid om bij het afrekenen het Vitalink medicatieschema automatisch te updaten of nog eens opnieuw te bekijken en daar te valideren.
- Ook mogelijk om het Vitalink medicatieschema later te valideren (plaatsen op een 'To do' lijst) of niet te valideren.



Voorbeeld visualisatie afrondingspagina. Louter illustratief.

- Mogelijk om voorschriften af te drukken en het Vitalink medicatieschema automatisch te updaten.

- Ook mogelijk om het Vitalink medicatieschema later te valideren (plaatsen op een 'To do' lijst) of eerst te bekijken alvorens te valideren.

Farmaceutisch dossier

Geinform. toestemming OK
 Therap. relatie OK
 ...

Aflevering
 Medicatieschema

✓ Download op 22/03/2016 - 15:13
 Laatste update: 12/02/2016, 14:00
Gevalideerd door: Dr. Nel Francken
Valideren
Later valideren
Verwijderen

Toon innamemomenten
Print weergave

CHRONISCH	Freq v	Start	Einde	Vorm	Indicatie	Zorgverstrekker	
<input type="checkbox"/> L-Thyroxine 112x100mcg	1x/dag	09/02/2016		tablet	Indicatie ABC	Dr. Eva Jeurissen (Endocrinoloog)	
<input type="checkbox"/> Medrol 30x4mg	2x/dag	12/02/2016		tablet	Indicatie XYZ	Dr. Nel Francken (Cardioloog)	
<input type="checkbox"/> Med 3						Dr. Jonas Jorissen (GMD)	
<input type="checkbox"/> Med 4						Dr. Jonas Jorissen (GMD)	
<input type="checkbox"/> Med 5						Dr. Jonas Jorissen (GMD)	
<input type="checkbox"/> Med 6						Dr. Jonas Jorissen (GMD)	

ACUUT	Freq	Start	Einde	Vorm	Indicatie	Voorschrijver	Recip-e	
...	^

INDIEN NODIG (0) v

VITAMINEN & SUPPLEMENTEN (2) v

Voorschriften / toegang tot voorschrijf module / ... ^

Voorbeeld visualisatie medicatieschema. Louter illustratief.

- Hier wordt het gecombineerd overzicht getoond in één medicatieschema.

- Zelfde principes als in het verkorte gecombineerd overzicht qua kleurgebruik, doorstrepen, alert indicatie.

- Indien tijdens de huidige consultatie nieuwe medicatie werd voorgeschreven, kan deze afgebeeld worden met een andere achtergrondkleur (en eventueel met een icoon) (bv. groen & schrijf icoon).

- Indien er onvoldoende plaats op het scherm is, kan gekozen worden voor een weergave zoals hierboven. Na druk op de knop 'Toon innamemomenten' (toggle knop) verdwijnt er informatie en worden de innamemomenten & het opmerkingenveld in de plaats getoond (zie volgende scherm). Maar bij apothekers kan het bv. meer opportuun zijn om de innamemomenten onmiddellijk te tonen.

- Daarnaast is het mogelijk één of meerdere check boxen te selecteren, waarna medicatie bv. kan verwijderd worden.

- Het is mogelijk om het medicatieschema te valideren of later te valideren.

- Het is mogelijk de print weergave op te roepen (met verschillende weergave types, afhankelijk van het type patiënt).

- Het is mogelijk een medicatielijst niet te tonen op Vitalink.

- Het is mogelijk om te sorteren op een kolom.

- Extra informatie wordt getoond zoals de indicatie, naam van de zorgverstreker & de specialiteit van de zorgverstreker.

Farmaceutisch dossier

Geinform. toestemming OK
Therap. relatie OK
...

Aflevering
▼
Medicatieschema

✓
Download op 22/03/2016 - 15:13
Laatste update: 12/02/2016, 14:00
Gevalideerd door: Dr. Nel Francken

Valideren
Later valideren

Toon details
Print weergave
Verwijderen

CHRONISCH	Freq v	Nuchter	V	Ontbijt T N	V	Middag T N	V	Avond T N	Voor slapen	Opmerking	^
L-Thyroxine 112x100mcg	1x/dag	1								30 min wachten met eten	👁
Medrol 30x4mg	2x/dag			1		1					👁
Med 3											👁
Med 4											👁
Med 5											👁
Med 6											👁

ACUUT	Freq v	Nuchter	V	Ontbijt T N	V	Middag T N	V	Avond T N	Voor slapen	Opmerking	^
.....											^

INDIEN NODIG (0)	▼
VITAMINEN & SUPPLEMENTEN (2)	▼

Voorbeeld visualisatie medicatieschema. Louter illustratief.

- Hier worden de innamemomenten getoond na druk op 'Toon innamemomenten'.

- Er kan terug gekeerd worden naar het andere overzicht na druk op 'Toon details' (toggle button).

Farmaceutisch dossier

Geinform. toestemming OK
 Therap. relatie OK
 ...

Aflevering
 Medicatieschema

✓ Download op 22/03/2016 - 15:13
 Laatste update: 12/02/2016, 14:00
 Gevalideerd door: Dr. Nel Francken

Valideren
Later valideren

Toon inname momenten
Print weergave
Verwijderen

CHRONISCH	Freq v	Start	Einde	Vorm	Indicatie	Zorgverstrekker	^
<input type="checkbox"/> L-Thyroxine 112x100mcg	1x/dag	09/02/2016		tablet	Indicatie ABC	Dr. Eva Jeurissen (Endocrinoloog)	👁
<input type="checkbox"/> Medrol 30x4mg	2x/dag	12/02/2016		tablet	Indicatie XYZ	Dr. Nel Francken (Cardioloog)	👁
<input type="checkbox"/> Med 3						Dr. Jonas Jorissen (GMD)	🔇
<input type="checkbox"/> Med 4						Dr. Jonas Jorissen (GMD)	👁
<input checked="" type="checkbox"/> Med 5						Dr. Jonas Jorissen (GMD)	👁
<input checked="" type="checkbox"/> Med 6						Dr. Jonas Jorissen (GMD)	👁

ACUUT	Freq	Start	Einde	Vorm	Indicatie	Voorschrijver	Recip-e	^
.....								

INDIEN NODIG (0)
∨

VITAMINEN & SUPPLEMENTEN (2)
∨

Voorbeeld visualisatie medicatieschema. Louter illustratief.

- Hier wordt het gecombineerd overzicht getoond in één medicatieschema.

- In dit voorbeeld worden meerdere medicatielijnen geselecteerd zodat ze gelijktijdig verwijderd kunnen worden.

Farmaceutisch dossier

Geinform. toestemming OK
 Therap. relatie OK
 ...

Aflevering
 Medicatieschema

✓ Download op 22/03/2016 - 15:13
 Laatste update: 12/02/2016, 14:00
Gevalideerd door: Dr. Nel Francken

Valideren
Later valideren

Toon inname momenten
Print weergave
Verwijderen

CHRONISCH	Freq v	Start	Einde	Vorm	Indicatie	Zorgverstreker	^
<input type="checkbox"/> L-Thyroxine 112x100mcg	1x/dag	09/02/2016		tablet	Indicatie ABC	Dr. Eva Jeurissen (Endocrinoloog)	
<input type="checkbox"/> Medrol 30x4mg	2x/dag	12/02/2016		tablet	Indicatie XYZ	Dr. Nel Francken (Cardioloog)	
<input type="checkbox"/> Medrol 30x4mg	1x/dag	03/12/2015		tablet	Indicatie XYZ	Dr. Jonas Jorissen (GMD)	
<input type="checkbox"/> Med 4						Dr. Jonas Jorissen (GMD)	
<input type="checkbox"/> Med 5 zonder posologie	!					Dr. Nel Francken (Cardioloog)	
<input type="checkbox"/> Med 6	!					Dr. Jonas Jorissen (GMD)	

ACUUT	Freq	Start	Einde	Vorm	Indicatie	Voorschrijver	Recip-e	^
.....								

INDIEN NODIG (0)
v

VITAMINEN & SUPPLEMENTEN (2)
v

Voorbeeld visualisatie medicatieschema. Louter illustratief.

- Hier wordt het gecombineerd overzicht getoond in één medicatieschema.

- Zelfde principes als in het verkorte gecombineerd overzicht qua kleurgebruik, doorstrepen, alert indicatie.

Farmaceutisch dossier

Geinform. toestemming OK Therap. relatie OK ...

Aflevering
 Medicatieschema

✓ Download op 22/03/2016 - 15:13 Laatste update: 12/02/2016, 14:00
 Gevalideerd door: Dr. Nel Francken

Valideren
Later valideren

Toon innamemomenten
Print weergave
Verwijderen

CHRONISCH		Freq v	Nuchter	Ontbijt			Middag			Avond			Voor slapen	Opmerking	
				V	T	N	V	T	N	V	T	N			⌵
<input type="checkbox"/>	L-Thyroxine 112x100mcg	1x/dag	0	1										30 min wachten met eten	
<input type="checkbox"/>	Medrol 30x4mg	2x/dag		1			1								
<input type="checkbox"/>	Med 3														
<input type="checkbox"/>	Med 4														
<input type="checkbox"/>	Med 5														
<input type="checkbox"/>	Med 6														
ACUUT		Freq v	Nuchter	Ontbijt			Middag			Avond			Voor slapen	Opmerking	
				V	T	N	V	T	N	V	T	N			⌵
.....															
INDIEN NODIG (0)															⌵
VITAMINEN & SUPPLEMENTEN (2)															⌵

Voorbeeld visualisatie medicatieschema. Louter illustratief.

- Inline editing is mogelijk voor innamemomenten & opmerking.
- Rechtermuisknop is mogelijk om contextueel menu op te roepen.
- Dubbelklik kan mogelijk zijn om posologie aan te passen of andere acties.